MANUALE ISTALLAZIONE E USO

AQUAMIX LIGHT

Stazione d'Igiene - Unità completa di pulizia

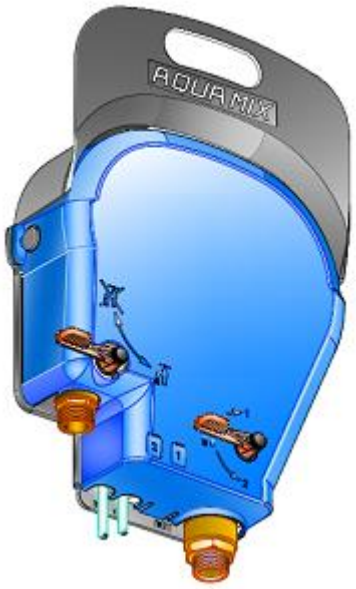

AQUA INDUSTRIAL GROUP

FILTRATION - DOSING - DETERGENT & HYGIENE - POOL EQUIPMENT

CE

DICHIARAZIONE DI CONFORMITA'

Società:	**AQUA S.p.A.**
Indirizzo:	**Via T. Crotti, 1 - 42018 - San Martino in Rio (RE)**

Con la presente dichiara che i prodotti denominati:

• AQUAMIX

Rispondono alle principali caratteristiche delle seguenti direttive europee:

- **2014/30/CE del 26/02/2014** - *Armonizzazione delle legislazioni degli Stati membri relative alla compatibilità elettromagnetica – Direttiva EMC*
- **2014/35/CE del 26/02/2014** - *Armonizzazione delle legislazioni degli Stati membri relative alla messa a disposizione sul mercato del materiale elettrico destinato a essere adoperato entro taluni limiti di tensione – Direttiva BASSA TENSIONE*
- **2011/65/UE del 08/06/2011 con successivo aggiornamento 2015/863 del 31/03/2015** – *Direttiva ROHS III*
- **2012/19/UE del 04/07/2012** – *Direttiva RAEE per i rifiuti elettrici ed elettronici*

La presente dichiarazione è rilasciata sotto la responsabilità esclusiva di Aqua S.p.A.

San Martino in Rio (RE) - 14 settembre 2020

Davide Vezzani
Responsabile Certificazioni - Aqua S.p.A.

AQUA S.p.A.

SOMMARIO

INDEX
SOMMAIRE
INDICE
Оглавление

2 **AVVERTENZE** **Pag. 4**
WARNINGS - AVERTISSEMENTS - ADVERTENCIAS
Меры предосторожности и рекомендации

3 **MATERIALE FORNITO** **Pag. 5**
SHIPPING MATERIAL - MATERIAL FOURNI - MATERIALE INCLUIDO - Комплект

4 **CARATTERISTICHE TECNICHE** **Pag. 6 - 7**
TECHNICAL FEATURES - DONNEES TECHNIQUES - CARACTERISTICAS TECNICAS
Технические характеристики

5 **INSTALLAZIONE** **Pag. 8 - 13**
INSTALLATION - INSTALACION - Установка

6 **USO** **Pag. 15**
USE - ENTRETIEN - USO - Использование

7 **MANUTENZIONE** **Pag. 16**
MAINTENANCE - MANUTENTION - MANTENIMIENTO - Обслуживание

8 **PARTI DI RICAMBIO** **Pag. 17**
SPARE PARTS - PIECES DE RECHANGE - PARTES DE REPUESTOS - Запасные части

9 **GARANZIA** **Pag. 18**
WARRANTY - GARANTIE - GARANTIA - Гарантия

AVVERTENZE

WARNINGS
AVERTISSEMENTS
ADVERTENCIAS
Меры предосторожности и рекомендации

ATTENERSI ALLE SEGUENTI PRECAUZIONI PER PROCEDERE ALL'INSTALLAZIONE E/O ALLA MANUTENZIONE DELLA STAZIONE D'IGIENE.

- Installare la stazione d'igiene in prossimità ad un attacco della rete idrica per aver facilità di manovra sul rubinetto.
- Fissare il gruppo in modo da rendere agevoli le normali operazioni di pulizia e manutenzione.
- Le componenti idrauliche dell'apparecchiatura sono realizzate con materiali idonei al più comuni liquidi detergenti diluiti nell'acqua. Si consiglia comunque di verificare la compatibilità del detergente usato, con componenti in ottone e materiali plastici.

ATTENZIONE : **PRIMA DI INTERVENIRE SULL'APPARECCHIATURA A MONTE DEL RUBINETTO, SCOLLEGARE DALLA RETE IDRICA.**

ATTENZIONE : **DURANTE GLI INTERVENTI, ATTENERSI TASSATIVAMENTE ALLE NORME DI SICUREZZA E PREVENZIONE CON L'USO DI PROTEZIONI ADEGUATE PER IL VISO, LE , GLI OCCHI, ETC.**

ATTENZIONE : MASSIMA PRESSIONE DI LAVORO = 5 BAR
MINIMA PRESSIONE DI LAVORO = 1.5 BAR
MASSIMA TEMPERATURA DI LAVORO = 55° C
MINIMA TEMPERATURA DI LAVORO = 5° C

IL MANCATO RISPETTO DI NORME E PRECAUZIONI RACCOMANDATE DA QUESTA PUBBLICAZIONE, PUO' ARRECARE DANNO A PERSONE, COSE E DANNEGGIARE O COMPROMETTERE LA FUNZIONALITA' DELL'APPARECCHIATURA.

MATERIALE FORNITO

SHIPPING MATERIAL
MATERIEL FOURNI
MATERIALE INCLUIDO
Прилагаемые принадлежности

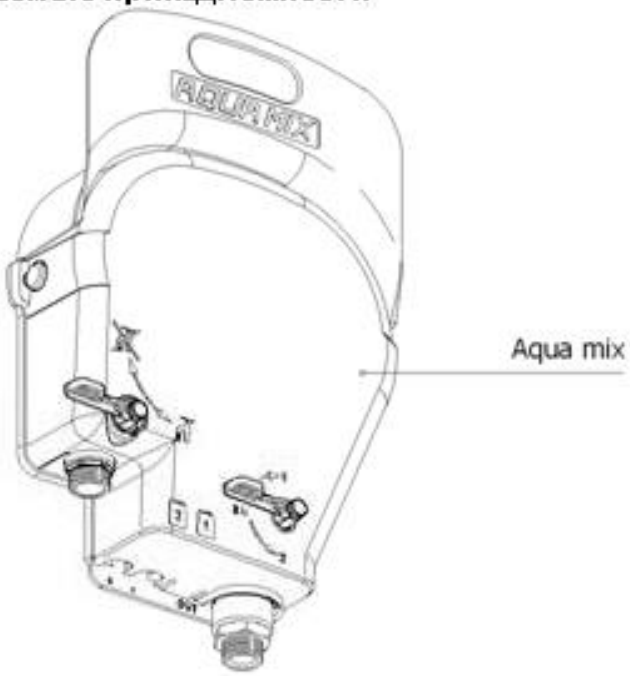

Tubo Ø 6
Tube Ø 6
Трубка ø 6

Blocca Tubo
Cose locker
Фиксатор трубки

Pistola MULTI JET
Sprayer gun
Пистолет MULTI JET

Tubo Ø 20
Tube Ø 20
Трубка ø 20

Kit Ugelli
Metering tips
Набор форсунок

CARATTERISTICHE TECNICHE

TECHNICAL FEATURES
DONNES TECHNIQUES
CARACTERISTICAS TECNICAS
Технические характеристики

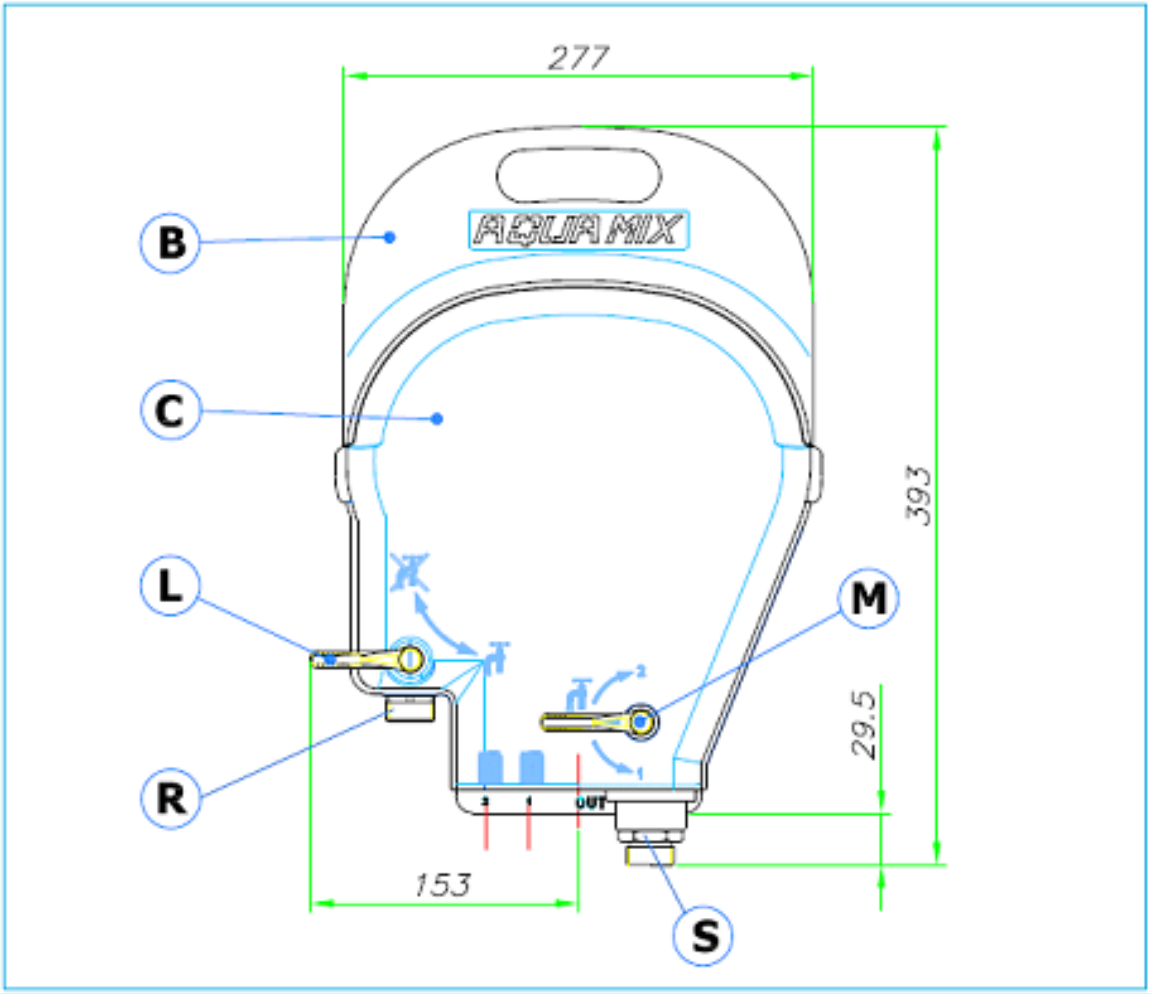

Rif. Ref.	Denominazione	Name	Designation	Denominación	Наименование
B	Base	Base	Socle	Base	Корпус
C	Coperchio	Cover	Couverdle	Tapa	Крышка
L	Leva	Lever	Levier	Palanca	Рукоятка
M	Manopola	Knobe	Manipule	Boton	Держатель
R	Rubinetto	Water Control valve	Robinet	Grifo	Кран
S	Selettore	Selector	Selecteur	Selector	Переключатель

CARATTERISTICHE TECNICHE

TECHNICAL FEATURES
DONNES TECHNIQUES
CARACTERISTICAS TECNICAS
Технические характеристики

PRESTAZIONI
PERFORMANCE

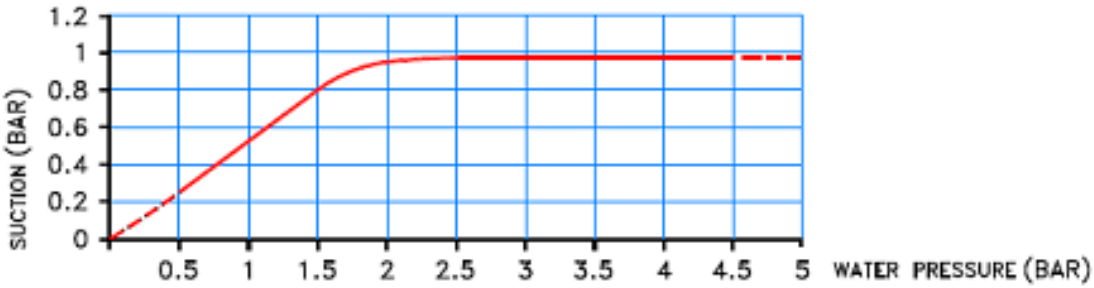

Ugelli di taratura
Metering tips
Форсунки

TABELLA DILUIZIONE UGELLI
(DILUIZIONE APPROSSIMATIVA CON ACQUA VISCOSITA' 1.0 cps)
TIPS PERCENTAGE DOSING CHART
(APPROXIMATE DILUTIONS WITH WATER VISCOSITY 1.0 cps)
Таблица разбавления для форсунок
(приближенное разбавление водой вязкостью 1,0 ср с)

CODICE CODE	COLORE COLOR	FORO HOLE (mm)	FORO HOLE (Inch)	2,0 BAR %	2,8 BAR %
1700.02	Grigio Grey	3,25	0,128	11.20	16.70
1700.03	Nero Black	2,49	0,098	10.80	16.10
1700.04	Beige Beige	1,80	0.070	10.50	15.60
1700.05	Rosso Red	1,32	0.052	8.60	13.20
1700.06	Bianco White	1.10	0.043	6.80	11.10
1700.07	Blu Blue	1.00	0.040	5.50	9.40
1700.08	Marrone chiaro Med. Brown	0.89	0.035	4.90	8.10
1700.09	Verde Green	0.70	0.028	3.20	6.20
1700.10	Arancio Orange	0.63	0.025	2.70	5.40
1700.11	Marrone Scuro Dark Brown	0.58	0.023	2.50	4.90
1700.12	Giallo Yellow	0.50	0.020	1.80	3.00
1700.13	Turchese Aqua	0.45	0.018	1.50	2.50
1700.14	Viola Purple	0.45	0.014	0.80	1.90
1700.15	Rosa Pink	0.35	0.010	0.50	1.60

INSTALLAZIONE
INSTALLATION
INSTALACION
Установка

INSTALLAZIONE AQUA MIX "2 PRODOTTI"
INSTALLATION of the AQUA MIX "2 PRODUCTS"

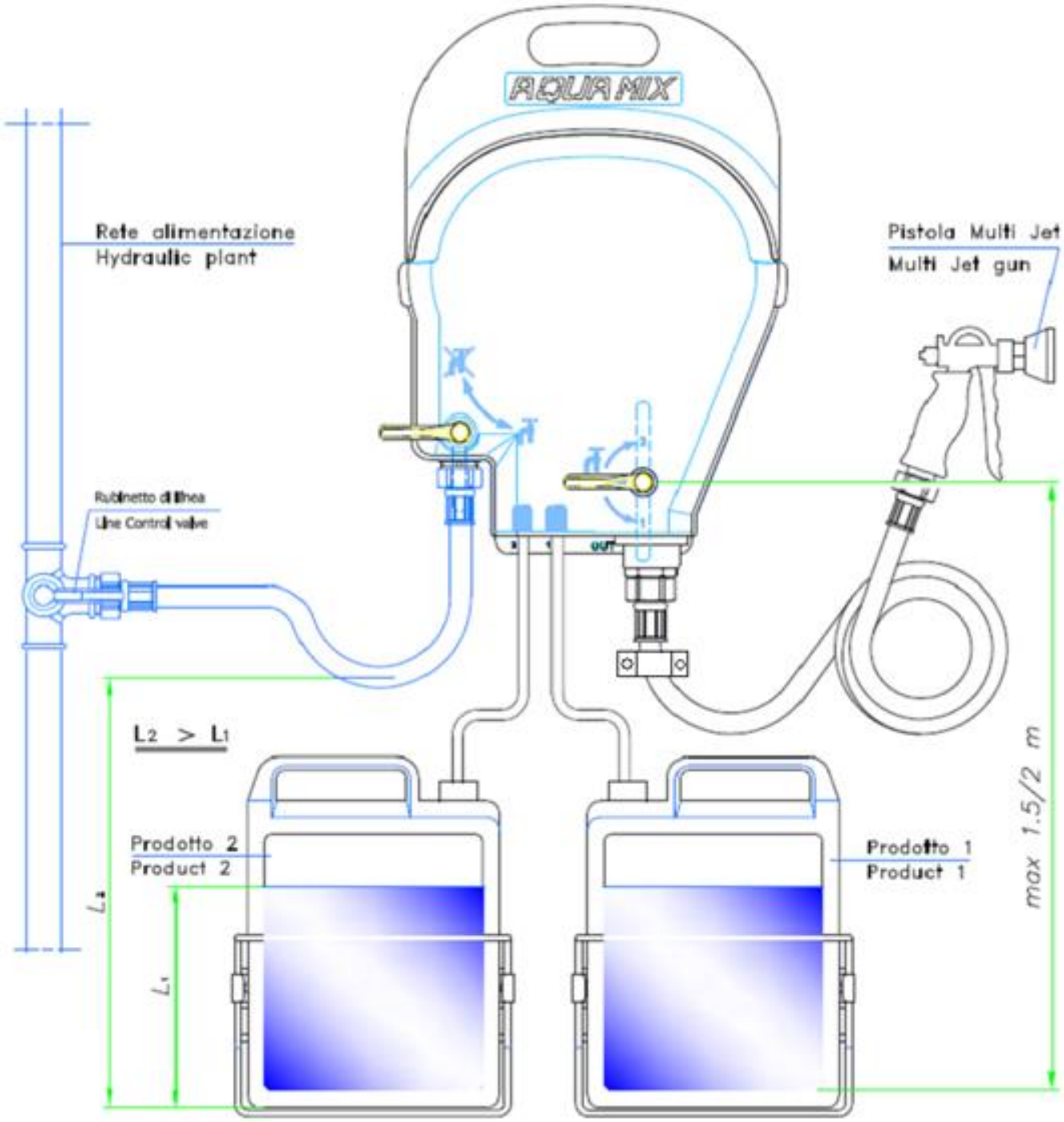

INSTALLAZIONE
INSTALLATION
INSTALACION
Установка

INSTALLAZIONE AQUA MIX "1 PRODOTTO"
INSTALLATION of the AQUA MIX "1 PRODUCT"

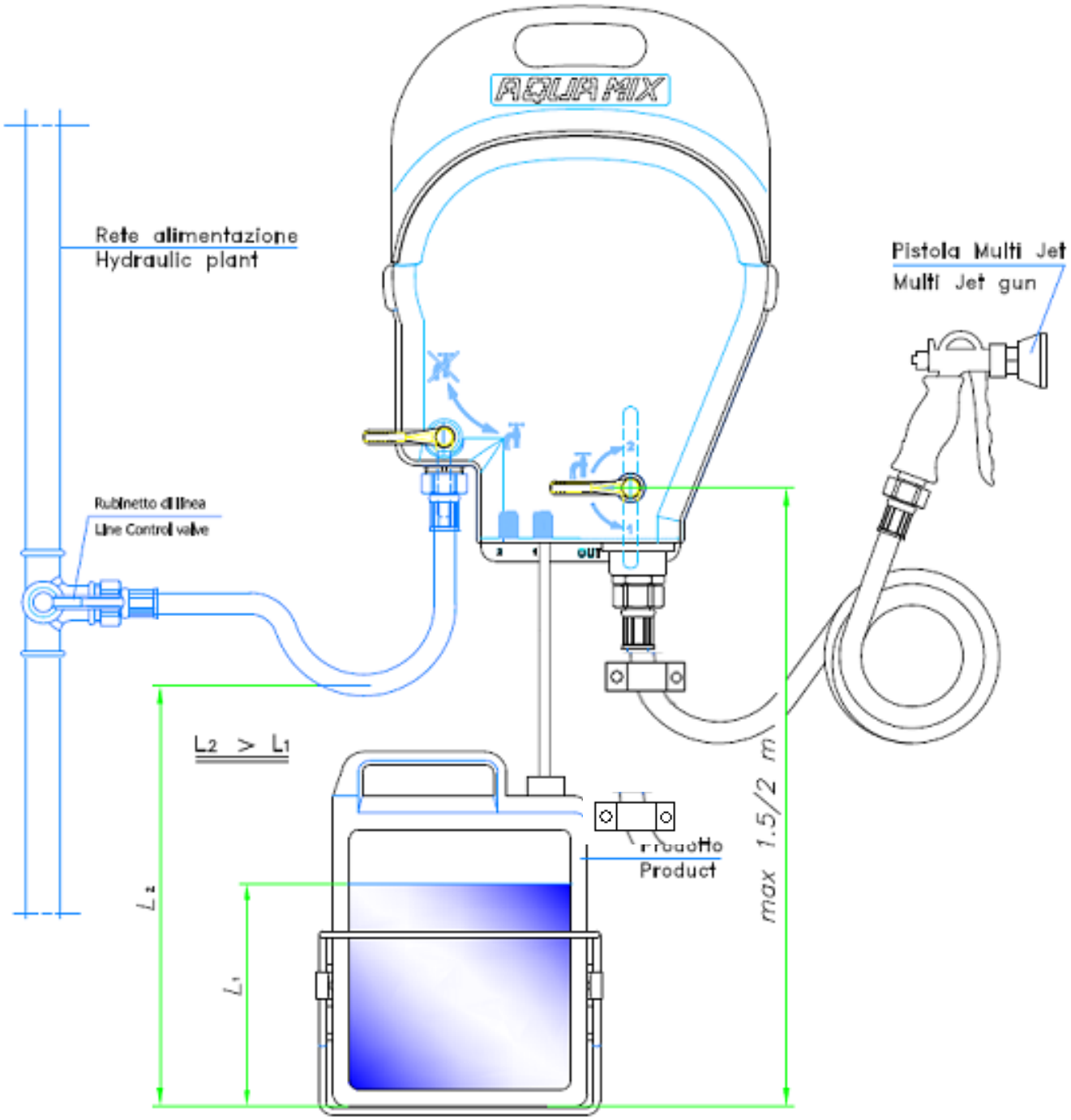

INSTALLAZIONE
INSTALLATION
INSTALACION
Установка

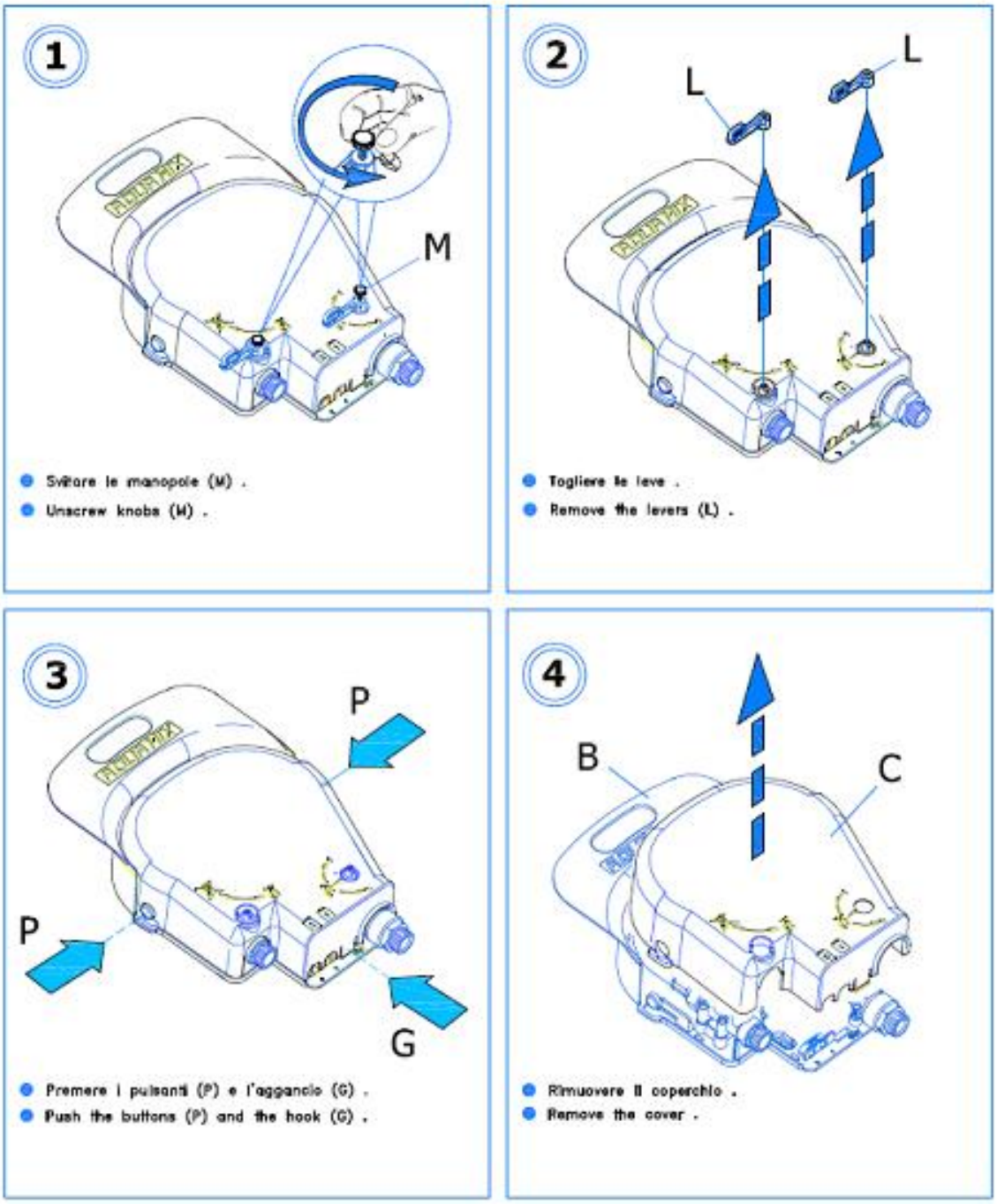

INSTALLAZIONE

INSTALLATION
INSTALACION
Установка

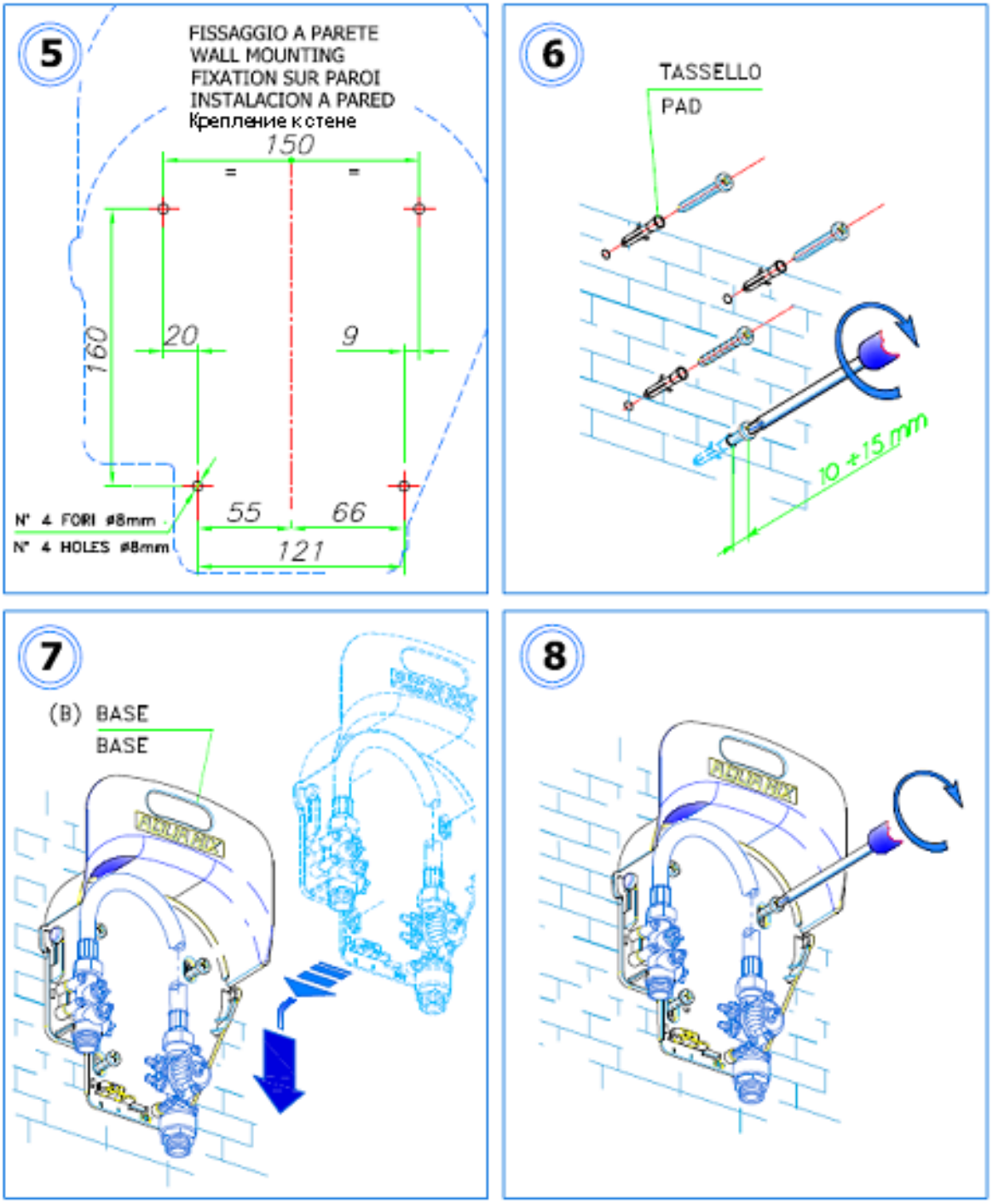

INSTALLAZIONE
INSTALLATION
INSTALACION
Установка

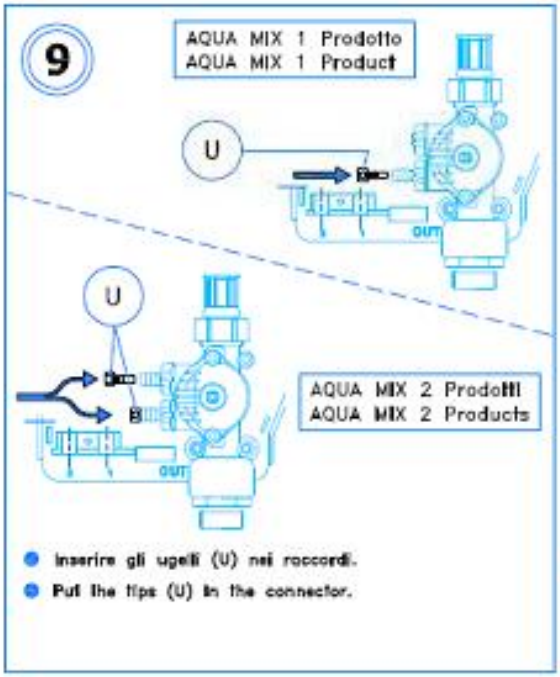

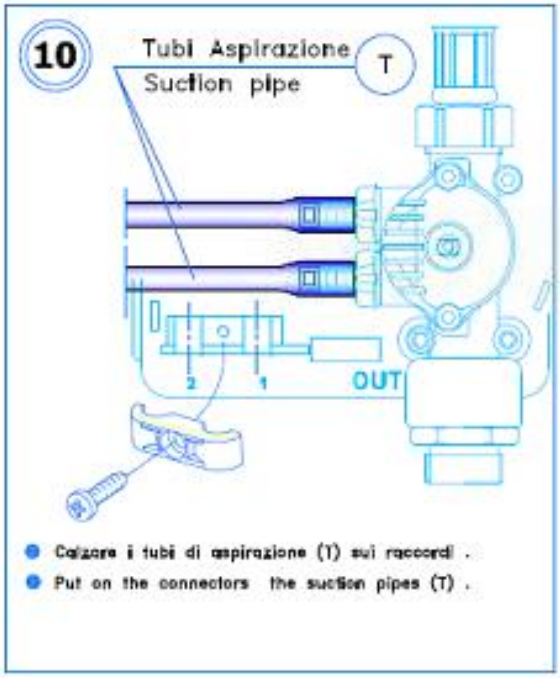

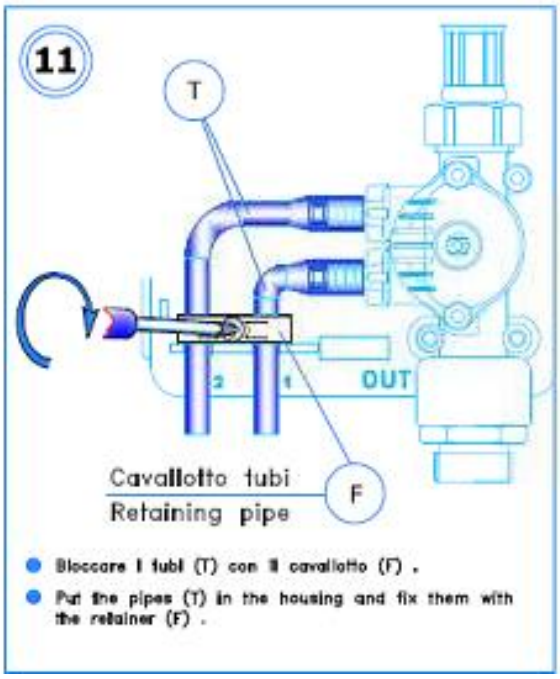

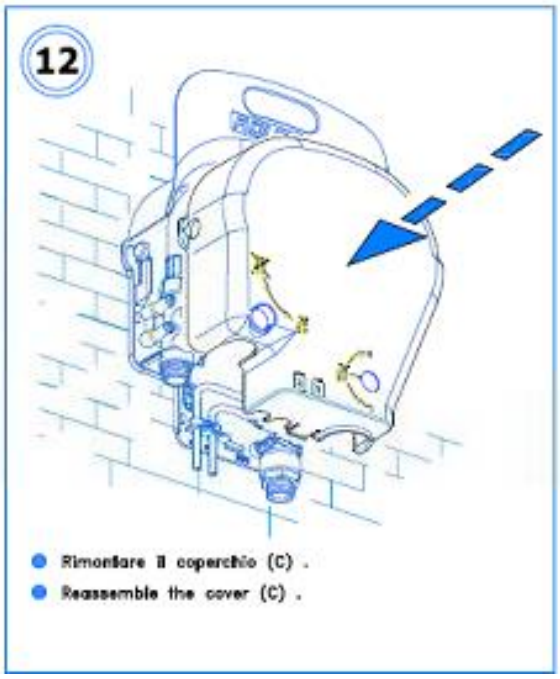

INSTALLAZIONE
INSTALLATION
INSTALACION
Установка

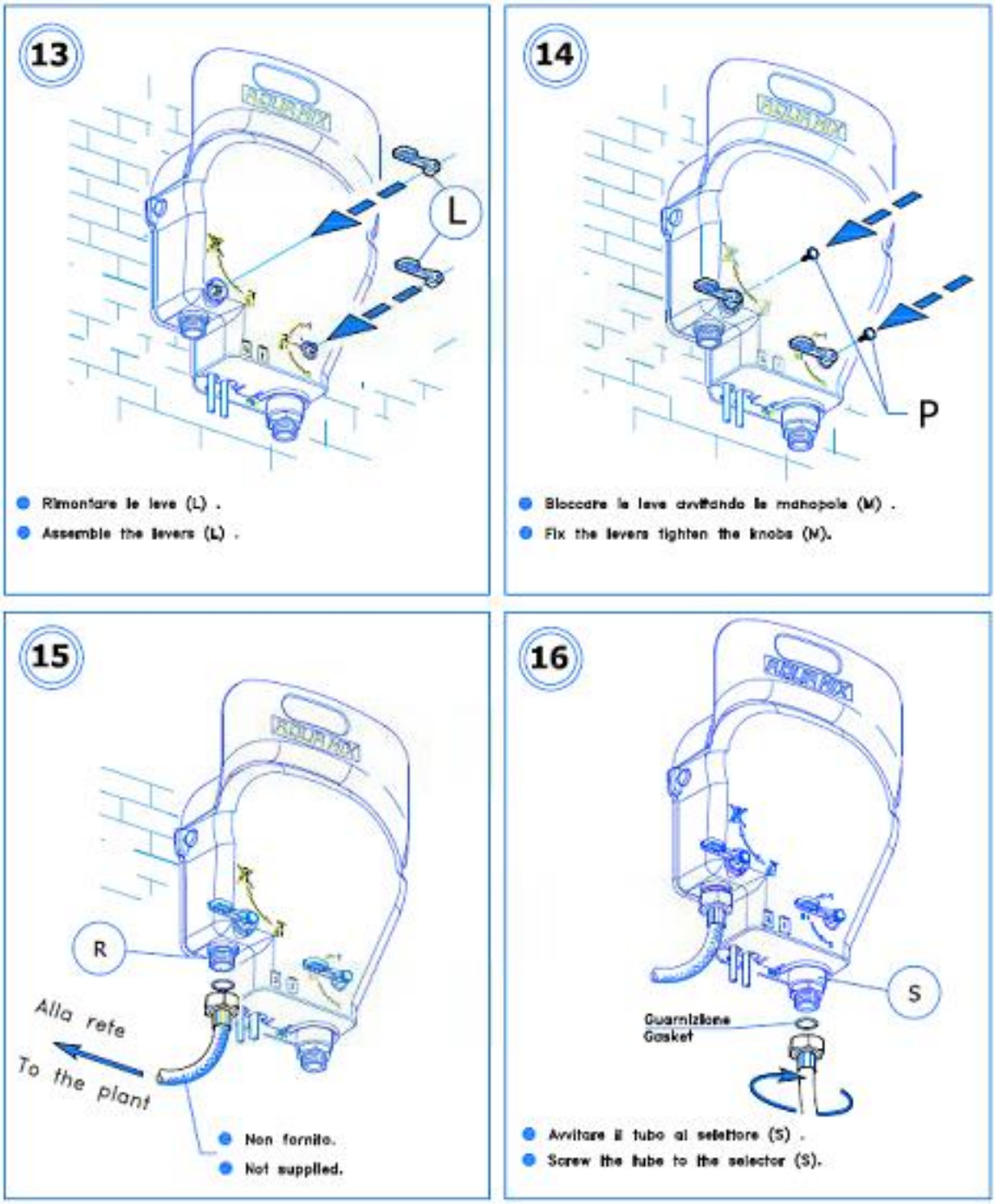

INSTALLAZIONE
INSTALLATION
INSTALACION
Установка

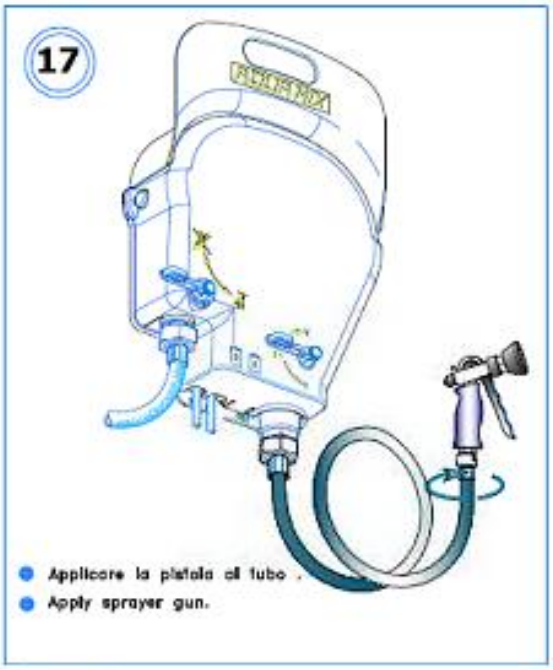

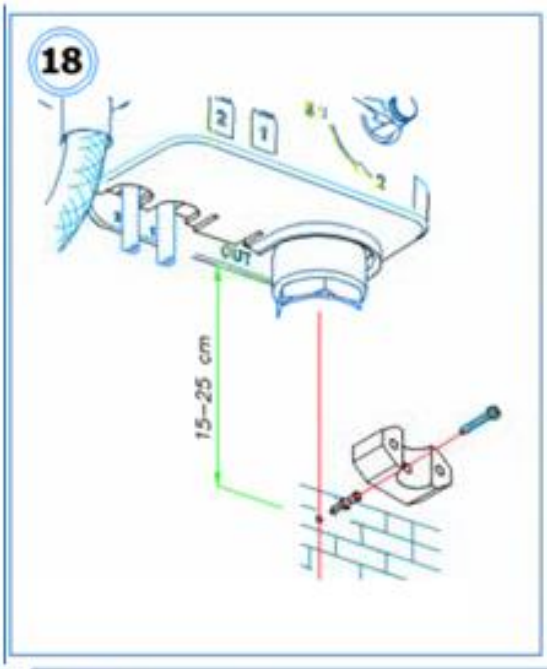

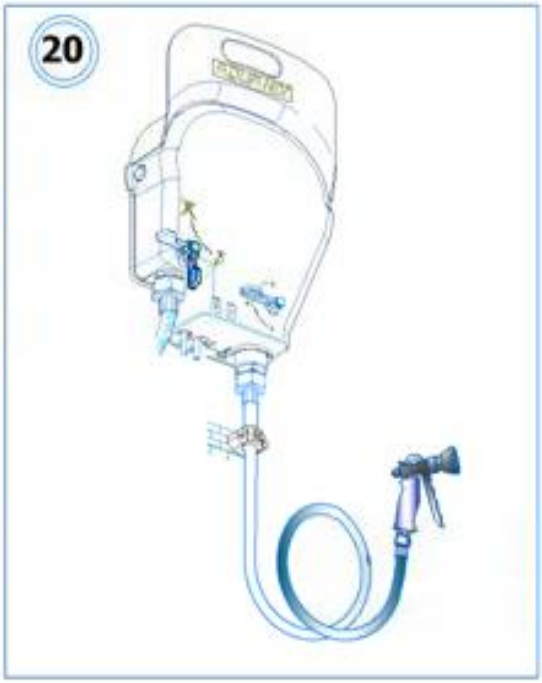

USO
USE
ENTRETIEN
USO
Использование

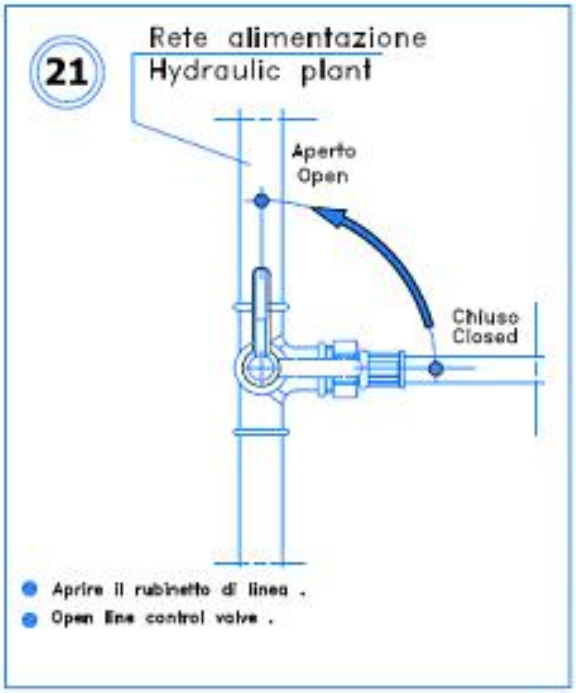

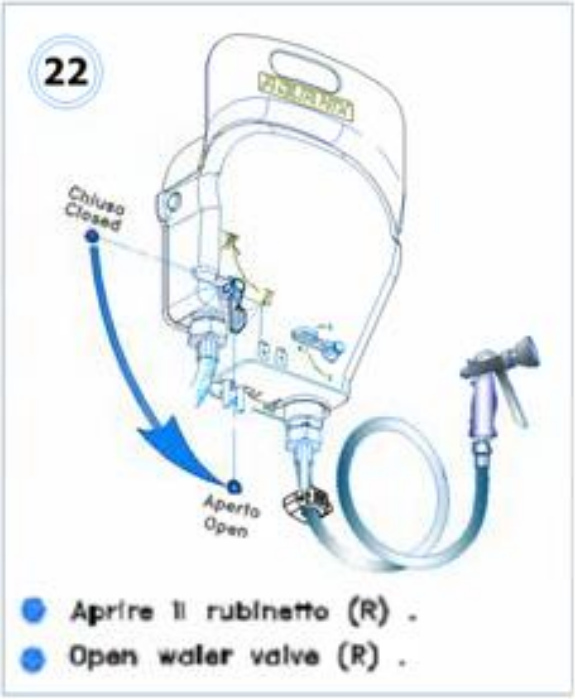

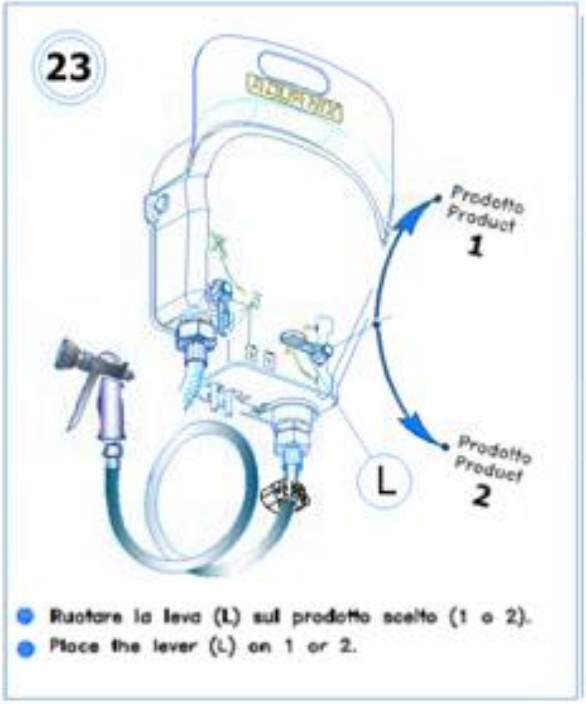

MANUTENZIONE

MAINTENANCE
ENTRETIEN
MANTENIMIENTO
Обслуживание

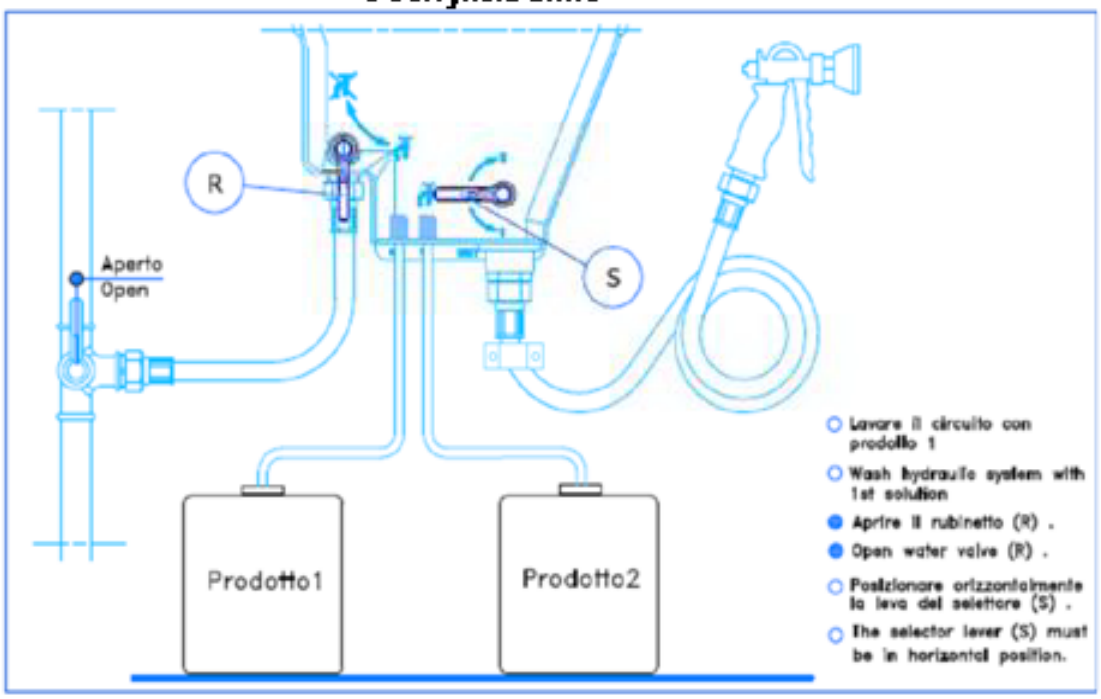

RICAMBI

SPARE PARTS
PIECIES DETACHEES
REPUESTOS
Запасные части

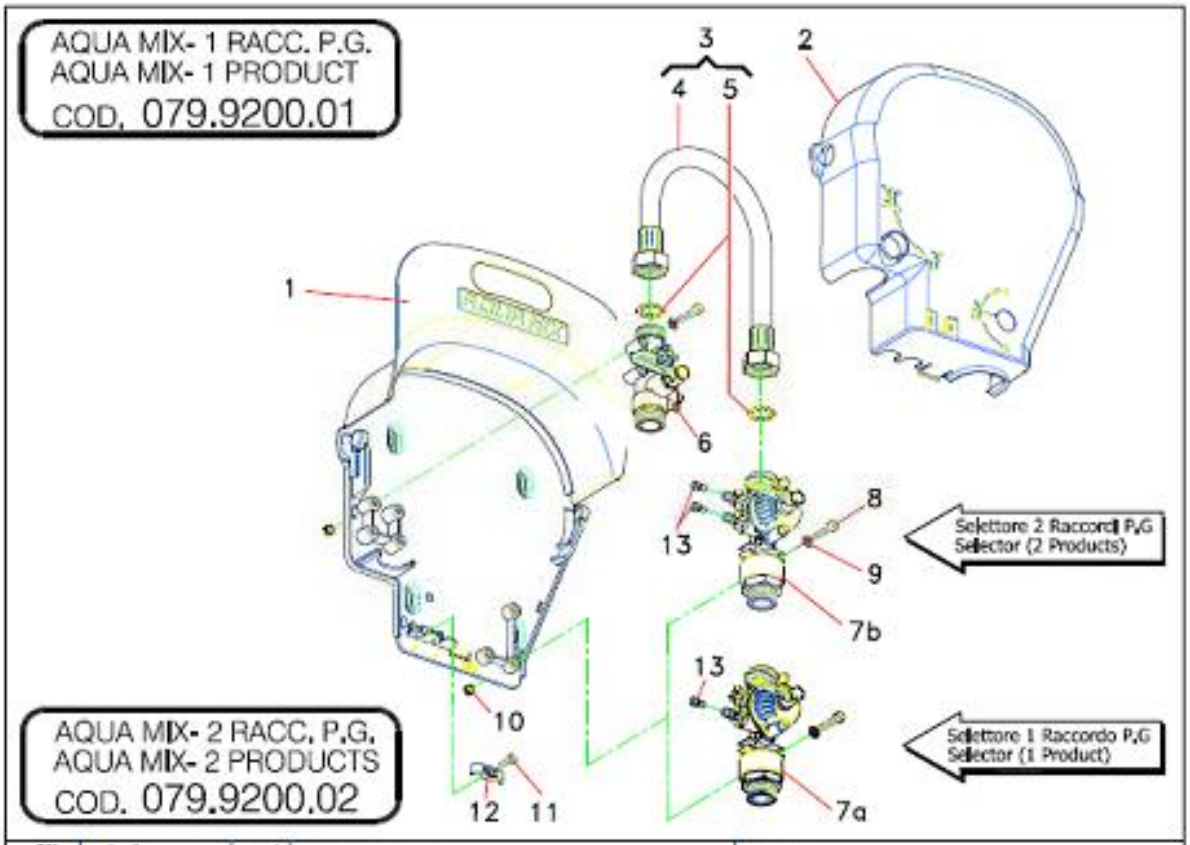

RIF. No.	Codice Part No.	Q.tà Q.ty	Denominazione	Name
1	079.0102.04	1	Base	Base
2	079.0214.27	1	Coperchio	Cover
3	079.4013.01	1	Kit tubo flex Inox - F 3/4	Kit flexible stainless steil tube - F 3/4
4	079.1623.01	1	Tubo flex Inox Ø12x18x400 Exp - F 3/4	Flexible stainless steil tube - Ø12x18x400 F 3/4
5	079.0601.18	2	Guarnizione piana Ø16x24x2 gomma	Gasket
6	079.2022.01	1	Rubinetto	Water control valve
7a	079.2021.02	1	Selettore (1 Raccordo P.G)	Selector (1 Product)
7b	079.2021.03	1	Selettore (2 Raccordi P.G)	Selector (2 Products)
8	009.1805.11	7	Vite TCEI M5x30 Inox	M5x30 Inox Screw
9	009.1404.06	7	Rosetta piana Ø5 Inox	Plain washer Ø5 Inox
10	009.0301.03	7	Dado M5x4 Inox	Nut M5x4 Inox
11	006.1806.10	1	Vite TCTC 4.2x19 Autofilettante	4.2x19 Screw
12	079.0231.01	1	Cavallotto blocca tubi	Retainer
13	(*)	1(2)	Ugello/i	Tips

Nota : (*) Vedi tabella Pag. 6 .
Note : (*) See table pag. 6.

GARANZIA

WARRANTY
GARANTIE
GARANTIA
Гарантия

AQUA S.p.A. garantisce i prodotti di sua fabbricazione per un periodo di 12 mesi a partire dalla data di consegna al primo utente e non oltre 24 mesi dalla data di consegna al fabbricante o al cantiere; fra le due alternative è valida quella che si verifica per prima.

Entro i suddetti termini AQUA S.p.A. si impegna a fornire gratuitamente pezzi di ricambio di quelle parti che a giudizio della stessa, o di un suo rappresentante autorizzato, presentino difetti di fabbricazione o di materiale; oppure ad effettuare la riparazione direttamente o a mezzo di officine autorizzate. Rimane comunque esclusa qualsiasi altra responsabilità ed obbligazione per altre spese, danni e perdite dirette o indirette derivanti dall'uso o dalla impossibilità di uso dell'apparecchiatura, sia totale che parziale.

La riparazione o la fornitura sostitutiva non prolungherà, né rinnoverà la durata del periodo di garanzia.

Rimangono tuttavia a carico dell'utente le spese di montaggio e smontaggio dell'apparecchiatura dall'impianto, spese di trasporto e materiali di consumo.

Gli obblighi di AQUA S.p.A., previsti ai paragrafi precedenti, non sono validi nel caso in cui:

- L'apparecchiatura non venga usata in conformità con le istruzioni di AQUA S.p.A. riportate sul libretto d'uso e manutenzione.
- L'apparecchiatura venga riparata, smontata o modificata da officine non autorizzate da AQUA S.p.A.
- Si sia fatto uso di ricambi non originali AQUA S.p.A.

Allo scadere del periodo di dodici mesi dalla data di consegna del prodotto, AQUA S.p.A. si riterrà sciolta da ogni responsabilità e dagli obblighi di cui ai paragrafi precedenti.

AQUAMIX LIGHT